


MOD A-02




Techo / Ceiling



LÁMPARAS LED
LED SPOTS

Acero Inox / Stainless Steel

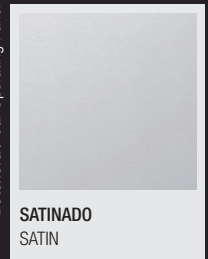
Paredes / Car Walls



CANVAS
CANVAS

Acero Inox / Stainless Steel

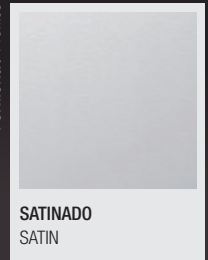
Botonera / Car Operating Panel



SATINADO
SATIN

Acero Inox / Stainless Steel


Perfilera / Profiles



SATINADO
SATIN

Acero Inox / Stainless Steel

Suelo / Floor



GRIS EXPO
GRIS EXPO

Piedra Artificial / Artificial Stone

A-02

MOD



LAMA SIN SEPARACIÓN / SLAT NO SEPARATION

Acabados incluidos en precio base del modelo

Paños: Chapa galvanizada forrada de acero inoxidable satinado.

Techo: Abatible de acero inoxidable satinado con cristal matizado laminado 3+3, iluminación por tubos fluorescentes.

Suelo: Piedra artificial tipo 2

Perfilería: Acero inoxidable azul brillo

Embocaduras: Acero inoxidable satinado.

Espejo: Bronce, de seguridad de 4 mm con canto pulido, 1/2 altura al fondo. Falso pasamanos bajo espejo.

Botonera: Columna de acero inoxidable azul brillo.

Features included in the model base price

Car walls: Galvanised plate lined with satin stainless steel.

Ceiling: Hinged satin stainless steel with tinted 3+3 laminate glass, fluorescent tubes lighting.

Floor: Artificial stone type 2


Profiles: Polished blue stainless steel.

Car entrance: Satin stainless steel.

Mirror: Bronze, 4 mm safety glass with polished edge, 1/2 height on rear wall. False handrail below mirror.

Car operating panel: Polished blue stainless steel column operating panel.

MOD A-02



A-02

MOD



LAMA SIN SEPARACIÓN / SLAT NO SEPARATION



Acabados incluidos en precio base del modelo

Paños: Chapa galvanizada forrada de acero inoxidable satinado.

Techo: Abatible de acero inoxidable satinado con cristal matizado laminado 3+3, iluminación por tubos fluorescentes.

Suelo: Piedra artificial tipo 2

Perfilería: Acero inoxidable azul brillo

Embocaduras: Acero inoxidable satinado.

Espejo: Bronce, de seguridad de 4 mm con canto pulido, 1/2 altura al fondo. Falso pasamanos bajo espejo.

Botonera: Columna de acero inoxidable azul brillo.

Features included in the model base price

Car walls: Galvanised plate lined with satin stainless steel.

Ceiling: Hinged satin stainless steel with tinted 3+3 laminate glass, fluorescent tubes lighting.

Floor: Artificial stone type 2

Profiles: Polished blue stainless steel.

Car entrance: Satin stainless steel.

Mirror: Bronze, 4 mm safety glass with polished edge, 1/2 height on rear wall. False handrail below mirror.

Car operating panel: Polished blue stainless steel column operating panel.