



Silla salvaescaleras UNUM



Fabricado por  handicare



Válida sin barreras:

Soluciones en accesibilidad que mejoran la calidad de vida

Nuestra misión es la de asesorar y ofrecer el servicio y el producto salvaescaleras adecuados a las necesidades de cada usuario, consiguiendo así mejorar su calidad de vida y dotándole de una mayor autonomía en su entorno.

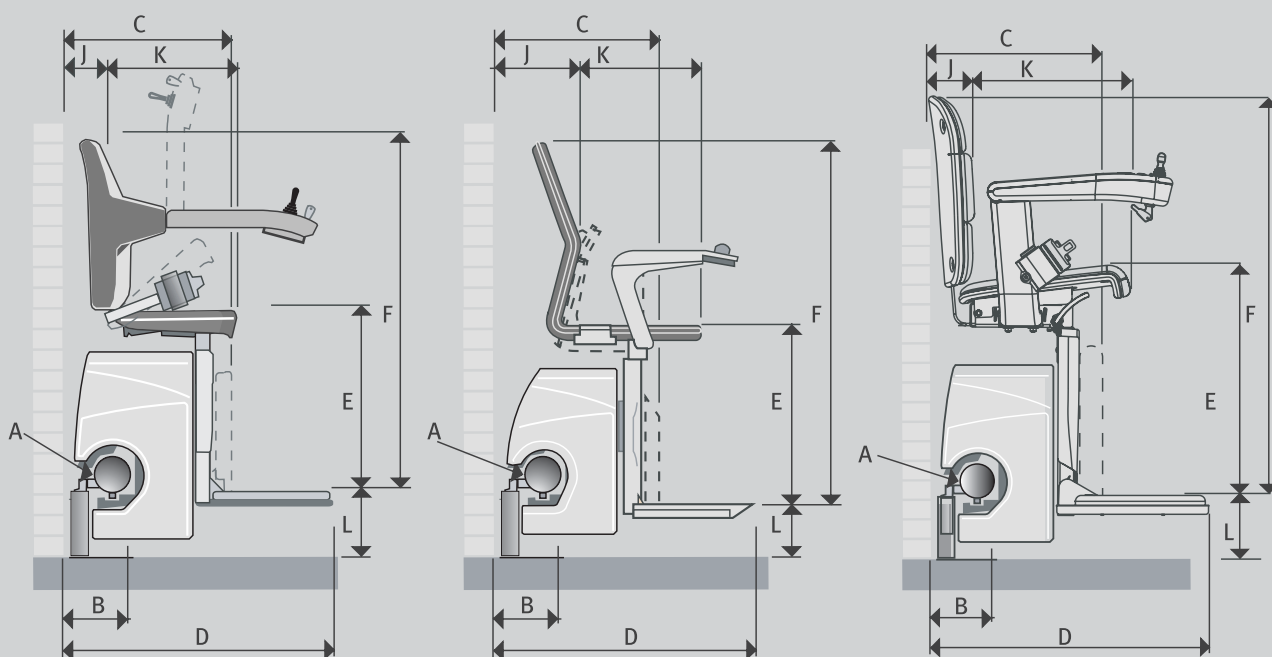
“Hacemos tu vida más fácil y segura”

Silla salvaescaleras UNUM

La **UNUM** es la silla salvaescaleras para tramos curvos de escalera o con rellanos intermedios con un sistema de un único raíl. Es de fácil instalación y sin obras, es confortable y segura.



Medidas de la silla salvaescaleras UNUM



Conceptos

| | Basic | Classic | Elegance |
|---|---------------|---------------|----------|
| A- Dimensión del raíl | 76mm | 76mm | 76mm |
| B- Distancia hasta la pared | 170mm | 170mm | 170mm |
| C- Anchura plegada | 440mm | 404mm | 400mm |
| D- Anchura con el reposapiés desplegado | 690mm | 654mm | 654mm |
| E- Distancia entre el reposapiés y el asiento | 452mm | 452mm | 495mm |
| F- Distancia entre el reposapiés y la parte superior del respaldo | 840mm | 867mm | 830mm |
| G- Distancia entre los apoyabrazos (medida interior) | 480mm | 439mm | 440mm |
| H- Distancia entre los apoyabrazos (medida exterior) | 575mm | 555mm | 570mm |
| J- Distancia entre el respaldo y la pared | 160mm | 100mm | 100mm |
| K- Profundidad del asiento | 340mm | 370mm | 390mm |
| L- Distancia entre la parte superior del reposapiés y el suelo* *Con inicio reducido | 133mm 93mm | 133mm 93mm | 133mm |

Características técnicas

- Capacidad versión std: 125kg.
- Velocidad: 0,15m/seg.
- Energía: 24V DC Batería.
- Cargador: 240V.
- Intrusión mínima de la guía en el rellano inferior 642mm (260mm con inicio reducido).
- Ángulo máximo aceptado: 61º.
- Intrusión mínima del raíl al rellano superior: 0mm.
- Intrusión mínima del raíl a la escalera: 170mm.
- Espacio de estacionamiento inferior (aprox. requerido) 690mm.
- Nivel sonoro: 56dB.


Características generales

- Para tramos de escalera curvos o con rellanos.
- Sólo para ambientes interiores.
- Guía monoraíl fijada mediante postes directamente a los escalones.
- Sistema de tracción mediante cremallera y piñón oculto.
- Sensores antiobstáculos sensibles al tacto.
- Bajo consumo eléctrico.
- Asiento giratorio manual, mediante palanca lateral (versión automática opcional).
- Posibilidad de viajar girado a 45º (según modelos).
- Reposapiés y asiento plegables.
- Moqueta antideslizante en el reposapiés.
- Funciona con baterías que se recargan en las paradas.
- Dos mandos a distancia con botones (Subir/Bajar).
- Punto de luz en planta baja o en planta superior.
- Instalación rápida y sin obras.
- Llave de seguridad (en el reposabrazos), para uso privado.
- Tapicería de material plástico de fácil limpieza, en varios colores.
- Montaje a ambos lados de la escalera.
- Cinturón de seguridad retráctil.
- Cómoda, confortable, segura y silenciosa.
- Opción de tramo articulado.
- Pulsador mantenido.
- Distintos acabados de silla: Basic, Classic y Elegance. Cumple Directiva Máquinas 2006/42/CE, EN 81-40:2008, ISO DIS 9386-2, Directiva de baja tensión 2006/95/CE, Directiva CEM 2004/108/CE.



Acabados

Basic



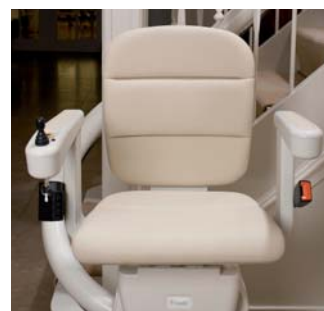
Burdeos Rojo **Beige Cuero** **Crema Pu**

Classic



Antracita **Burdeos Rojo** **Crema**

Elegance



Burdeos Rojo **Crema Marrón** **Cacao**

Los colores y acabados reproducidos en este catálogo son orientativos y pueden variar levemente de los reales.

Opcionales



■ Giro automático del asiento (excepto en silla Basic):

en el rellano superior, al llegar al final del recorrido, manteniendo pulsado el mando de la silla, el asiento girará automáticamente para facilitar el desembarque.



■ Desplazamiento con asiento girado 45°:

en escaleras de ancho reducido opcionalmente se puede viajar con la silla girada 45° para evitar las colisiones.



■ Tramo articulado automático:

guía plegable que sirve para evitar la intrusión en el rellano inferior cuando no se utiliza la silla.

El plegado y desplegado se realiza de forma automática, manteniendo pulsado el mando de la silla.



■ Inicio reducido:

opcionalmente se puede diseñar un raíl con una intrusión mínima cuando es necesario para no obstaculizar el paso en el rellano inferior.

Soluciones en accesibilidad *Válida sin barreras*

Nuestra gama de productos incluye **sillas salvaescaleras** (para tramos curvos y rectos), **plataformas salvaescaleras** (para escaleras curvas y rectas), **elevadores verticales** (corto y largo recorrido) y **subescaleras móviles-portátiles**, entre otras soluciones.

Sillas salvaescaleras

Válida sin barreras ofrece multitud de opciones personalizables y adaptables a cualquier espacio con los sistemas de seguridad más avanzados.

Las sillas permiten una máxima autonomía, son confortables, ágiles, con diseños innovadores, capaces de adaptarse a todos los estilos y espacios. Son plegables y ocupan poco espacio.



Plataformas salvaescaleras

Válida sin barreras dispone de diferentes modelos de plataformas para superar cualquier tramo de escalera. Se pueden instalar tanto en interiores como en exteriores.

Son idóneas para el acceso en silla de ruedas o para ayudar a personas con movilidad reducida.

Las plataformas son además plegables por lo que ocupan poco espacio, y se suministran equipadas con los más avanzados sistemas de seguridad.



Elevadores verticales

Válida sin barreras ayuda a superar los desniveles verticales.

Para ello, los elevadores de **corto recorrido** -también llamados *mini elevadores*-, son idóneos para solucionar esta problemática de accesibilidad.

Se adaptan a cualquier necesidad arquitectónica y ofrecen una rápida instalación, limpia y sin obras.

Presentan acabados de primera calidad y pueden utilizarse tanto en ambientes interiores como en exteriores.

Los elevadores de **largo recorrido** son una de las mejores soluciones verticales para el transporte de mercancías y movilidad de personas, en cualquier ámbito, edificación pública o privada.

Los elevadores son totalmente adaptables a cualquier espacio, estilo y decoración, ya que presentan diferentes versiones -*interior* y *exterior*-, variedad de acabados y múltiples accesorios.



Otras soluciones

Dentro de la gama de soluciones que ofrece *Válida sin barreras*, se encuentran también los **sistemas móviles** que son de gran ayuda a la hora de subir y bajar escaleras.

Estos sistemas de transporte de personas no requieren un gran esfuerzo físico del acompañante. Además son desmontables, característica que facilita su almacenamiento y portabilidad.

Dentro de este apartado de productos *Válida sin barreras* dispone además de los **elevadores hidráulicos** para piscinas y de las **escaleras elevadoras**.

